



↗ Lupus Alpha Return -I-

KATEGORIE: Mischfonds
Angaben per 29. November 2018

Seite 1/3

Fondsbeschreibung

Für das Sondervermögen ist kein Anlageschwerpunkt festgelegt. Das Fondsmanagement dieses Sondervermögens strebt an, auf Basis einer optionsbasierten Absolute-Return-Strategie dynamisch an den Entwicklungen der internationalen Aktienmärkte zu partizipieren und dabei das Verlustrisiko zu beschränken. Hierzu erfolgt eine Basisinvestition in kurz laufende Euro-Anleihen hoher Bonität. Der Aktienanteil wird mit ge- und verkauften börsengehandelten Aktien-Index-Call-Optionen abgebildet. Ziel der Anlagepolitik des Fondsmanagements dieses Sondervermögens ist es, risikoangemessene Wertzuwächse zu erzielen.

Lupus alpha

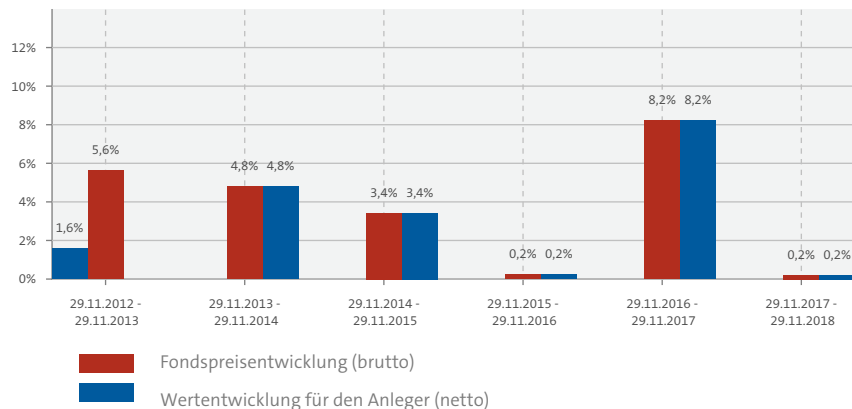
Indexierte Wertentwicklung seit Auflegung* (bis 29.11.2018)



FONDSMANAGER

Lupus alpha Asset Management AG

Historische Wertentwicklung*



Risiko - Ertragsprofil

1	2	3	4	5	6	7
---	---	---	---	---	---	---

← Geringes Risiko → Hohes Risiko →
← Geringere Rendite → Relativ hohe Rendite →

Der Lupus Alpha Return -I- ist in Kategorie 3 eingestuft, weil sein Anteilspreis typischerweise eher gering schwankt und deshalb sowohl Verlustrisiken wie Gewinnchancen entsprechend eher niedrig sind.

Anlagehorizont

Der Fonds eignet sich für Kunden mit einem Anlagehorizont von 3 Jahren oder länger.

Risikokennzahlen

VOLATILITÄT ¹ (SEIT AUFLAGE)	+4,65 %
SHARPE RATIO ² (SEIT AUFLAGE)	0,43
MAX. DRAWDOWN ³ (SEIT AUFLAGE)	-9,34 %
VALUE AT RISK ⁴ (99% / 10 TAGE)	-2,35 %

Wertentwicklung kumuliert* (bis 29.11.2018)

LFD. JAHR	1 MONAT	3 MONATE	1 JAHR	3 JAHRE	5 JAHRE	SEIT AUFLAGE	3 JAHRE P.A.	5 JAHRE P.A.	
	+0,54 %	+1,28 %	-2,40 %	+0,21 %	+8,69 %	+17,81 %	+33,91 %	+2,82 %	+3,33 %

*Berechnung der Wertentwicklung nach BVI-Methode. Die Bruttowertentwicklung berücksichtigt die auf Fondsebene anfallenden Kosten (z. B. Verwaltungsvergütung), ohne die auf Anlegerebene ggf. anfallenden Kosten (z.B. Ausgabeaufschlag oder Depotkosten) einzubeziehen. Solche individuellen Kosten auf Anlegerebene würden sich bei Berücksichtigung negativ auf die Wertentwicklung auswirken. In der Nettowertentwicklung wird der derzeit gültige Ausgabeaufschlag im ersten Betrachtungszeitraum berücksichtigt. Typisierte Modellrechnung (netto): Ein Anleger möchte für 1.000,- EUR Anteile erwerben. Bei einem max. Ausgabeaufschlag von 4,00 % muss er dafür einmalig bei Kauf 40.00 EUR aufwenden bzw. es steht nur ein Betrag von 960.00 EUR zur Anlage zur Verfügung. Zusätzlich können Depotkosten anfallen, die die Wertentwicklung mindern. Die Depotkosten ergeben sich aus dem Preis- und Leistungsverzeichnis Ihrer Bank. **Wertentwicklungen in der Vergangenheit sind kein verlässlicher Indikator für die zukünftige Wertentwicklung.**

1) Die Kennziffer bezeichnet das "Schwankungsrisiko" des Fonds und ist Maß der Intensität von Schwankungen der Fondsperformance um ihren erwarteten Mittelwert.

2) Die Sharpe Ratio ist die Differenz zwischen erzielter Performance p.a. und risikolosem Zins p.a., dividiert durch die Volatilität. Sie lässt sich daher als „Risikoprämie pro Einheit am eingegangenen Gesamtrisiko“ interpretieren.

3) Der Maximum Drawdown gibt den maximalen kumulierten Verlust an, den ein Anleger innerhalb eines Betrachtungszeitraums hätte erleiden können. Die Länge des Drawdowns ist die Zeitspanne vom Beginn der Verlustperiode bis zum Erreichen des Tiefstkurses.

4) Der Value at Risk (ex post) ist der maximal mögliche Verlust des Fonds bei gegebener Haltedauer und Konfidenzniveau abgeleitet auf der Basis der Standardabweichung der Fondsreturns.



↗ Lupus Alpha Return -I-

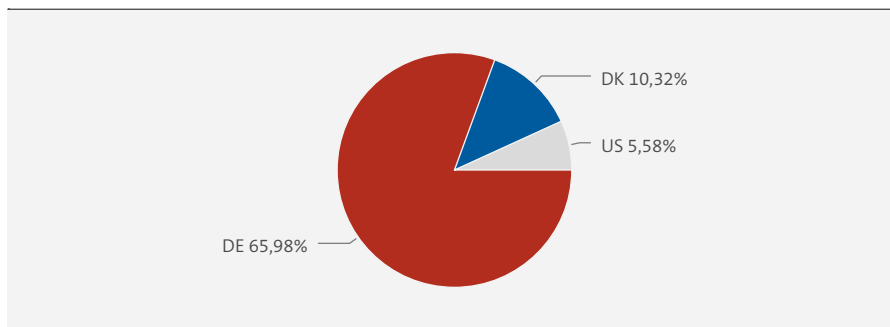
KATEGORIE: Mischfonds
Angaben per 29. November 2018

Seite 2/3

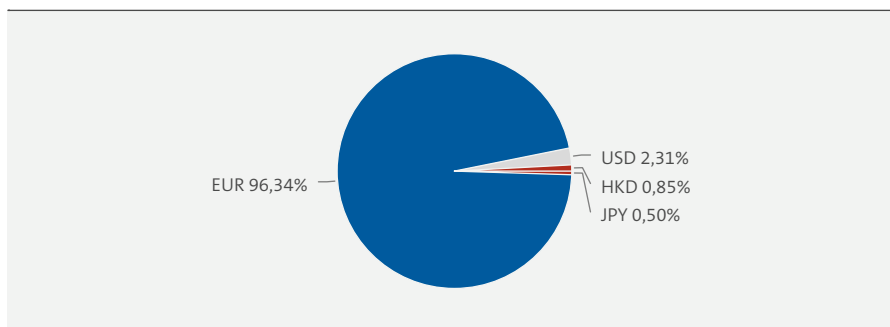
Die größten Positionen in Prozent des Fondsvermögens (29.11.2018)

Name	Land	% des Vermögens
1. Kreissparkasse Köln 15/29.05.23 E.1080 PF	DE	13,88%
2. Dexia Kommunalbank Deutschland AG Reg.S. Pfe. v.14(2019)	DE	13,76%
3. Monega Dänische Covered Bonds -I-	DK	10,32%
4. BAYER. LANDESB.KREDITANSTALT 15/280525/0	DE	6,77%
5. DT.A.U.AERZTEBK.MTH 18/25	DE	4,80%
6. Deutsche Pfandbriefbank 14/21.01.22 R.15218 MTN PF	DE	4,24%
7. MUENCH.HYP.BK. MTN-PF1699	DE	3,05%
8. Dte. Pfandbriefbank AG Pfe. v.12(2019)	DE	3,04%
9. Deutsche Bank 16/08.03.24 MTN PF	DE	2,99%
10. Apple Inc. 2022	US	2,83%

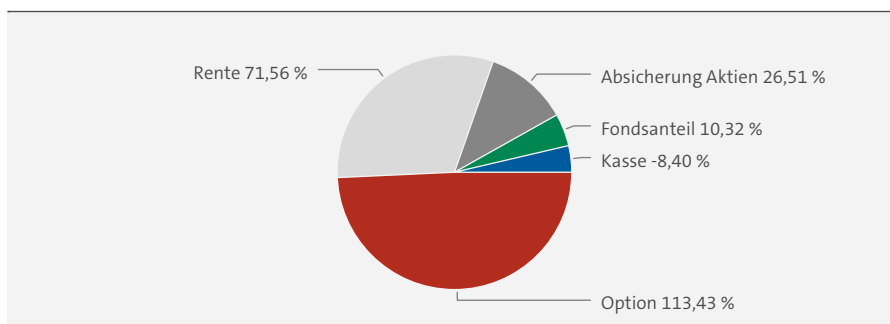
Länder (29.11.2018)



Währungen (29.11.2018)



Vermögensaufteilung (29.11.2018)



Fondsdetails

Stammdaten	
AUFLAGEDATUM	10.10.2007
WKN	A0MS72
ISIN	DE000A0MS726
FONDSWÄHRUNG	EUR
GESCHÄFTSJAHRESENDE	31.08.
ERTRAGSVERWENDUNG	ausschüttend
FONDSVERMÖGEN	73,15 Mio. EUR
RÜCKNAHMEPREIS	111,04 EUR
AUSGABEPREIS	115,48 EUR
VERWAHRSTELLE	
	Kreissparkasse Köln
FONDSGESELLSCHAFT	
	Monega KAG
FONDSMANAGER	
	Lupus alpha Asset Management AG
Fondskonditionen	
AUSGABEAUFSCHLAG Z.ZT.	4,00% (MAX. 5,00%) (Hiervon erhält Ihre Vertriebsorganisation bis zu 100%)
VERWALTUNGS-VERGÜTUNG P.A. Z.ZT.	0,520%(MAX. 2,000%) (Hiervon erhält Ihre Vertriebsorganisation bis zu 0,00%)
VERWAHRSTELLEN-VERGÜTUNG P.A. Z.ZT.	0,050%(MAX. 0,2%)
VERWAHRSTELLE MINDESTGEBÜHR P.A.	keine
GESAMTKOSTENQUOTE (TER) ¹⁾	0,62%
PERFORMANCE FEE	Bis zu 30% p.a. des Mehrertrages über 6,5% p.a., max. 2% des Durchschnittswertes des Fonds
MINDESTERSTANLAGE ²⁾	250.000,00 EUR
MINDESTFOLGEANLAGE ²⁾	keine
SPARPLANFÄHIGKEIT	nein
ORDERSCHLUSSZEITEN	10:30 tgl. für tgl.
VL-FÄHIGKEIT	Nein

Die Gesellschaft darf in Wertpapiere und Geldmarktinstrumente öffentlicher Aussteller im Sinne des § 206 Absatz 2 KAGB jeweils mehr als 35 Prozent des Wertes des OGAW-Sondervermögens anlegen, wenn diese von einem Mitgliedstaat der Europäischen Union oder seinen Gebietskörperschaften, einem anderen Mitgliedsstaat der Vereinten Nationen oder den Europäischen Gemeinschaften ausgegeben oder garantiert worden sind.

1) Die Gesamtkostenquote (Total Expense Ratio) gibt die Aufwendungen insgesamt (mit Ausnahme der Transaktionskosten) bezogen auf das durchschnittliche Fondsvermögen innerhalb des letzten Geschäftsjahres an.

2) Ergänzend gelten die jeweiligen Bedingungen der Depotstelle oder Ihrer Hausbank.



↗ Lupus Alpha Return -I-

KATEGORIE: Mischfonds
Angaben per 29. November 2018

Seite 3/3

+ CHANCEN

- Der Fonds profitiert von der positiven Wertentwicklung der allokierten Aktienmärkte. Anstiege dieser Aktienmärkte eröffnen die Chance auf eine stetig steigende Jahresperformance bei begrenztem Risiko.
- Die Ausrichtung des Fonds ermöglicht es, Abschwünge zu bremsen und das Verlustpotential einzuschränken. Die auf Jahresbasis kalkulierten Maximalverluste liegen bei 10% gegenüber dem Vorjahresschlusskurs.

i RISIKEN

- Aktienrisiko: Aktien unterliegen erfahrungsgemäß starken Kurschwankungen und somit auch dem Risiko von Kursrückgängen.
- Zinsänderungsrisiko: Mit der Investition in festverzinsliche Wertpapiere ist das Risiko verbunden, dass sich das Marktzinsniveau während der Haltezeit der Papiere verändert.
- Wertveränderungsrisiko: Durch die Investitionen des Fondsvermögens in Einzeltitel ergibt sich insbesondere das Risiko von Wertveränderungen der Einzelpositionen.
- Kapitalmarktrisiko: Die Kurs- oder Marktwertentwicklung von Finanzprodukten hängt insbesondere von der Entwicklung der Kapitalmärkte ab, die von der allg. Lage der Weltwirtschaft sowie wirtschaftlichen und politischen Rahmenbedingungen in den jeweiligen Ländern beeinflusst wird.
- Währungsrisiko: Vermögenswerte des Fonds können in einer anderen Währung als der Fondswährung angelegt sein. Fällt der Wert dieser Währung gegenüber der Fondswährung, so reduziert sich der Wert des Fondsvermögens.
- Adressenausfallrisiko: Durch den Ausfall eines Ausstellers oder eines Vertragspartners, gegen den der Fonds Ansprüche hat, können für den Fonds Verluste entstehen.
- Liquiditätsrisiko: Der Fonds kann einen Teil seines Vermögens in Papieren anlegen, die nicht an einer Börse oder einem ähnlichen Markt gehandelt werden.
- Derivatrisiko: Der Fonds setzt Derivate sowohl zu Investitions- als auch zu Absicherungszwecken ein. Die erhöhten Chancen gehen mit erhöhten Verlustrisiken einher.

KONTAKT

Monega KAG
Stolkgasse 25-45
50667 Köln
Tel.: 0221-39095 0
Fax: 0221-39095 400
Website: www.monega.de
E-Mail: info@monega.de

FONDSMANAGER

Lupus alpha Asset Management AG
Speicherstraße 49-51
60327 Frankfurt am Main
Tel.: 069 / 365058 7000
Fax: 069 / 365058 8000
Website: www.lupusalpha.de
E-Mail: service@lupusalpha.de

MARKETING

Lupus alpha Asset Management AG
Speicherstraße 49-51
60327 Frankfurt am Main
Tel.: 069 / 365058 7000
Fax: 069 / 365058 8000
Website: www.lupusalpha.de
E-Mail: service@lupusalpha.de

DISCLAIMER: © 2018 Monega Kapitalanlagegesellschaft mbH. Diese Publikation ist kein Verkaufsprospekt im Sinne des Gesetzes, sondern eine werbliche Darstellung und dient der weiterführenden Information. Sie stellt keine Handlungsempfehlung dar und ersetzt nicht die individuelle Anlageberatung durch eine Bank/einen Vertriebspartner sowie den steuerlichen oder rechtlichen Rat. Der Verkauf von Anteilen erfolgt ausschließlich auf der Grundlage des aktuellen Verkaufsprospektes und der wesentlichen Anlegerinformationen. Diese sowie die aktuellen Jahres- und Halbjahresberichte erhalten Sie kostenlos in deutscher Sprache bei der Monega Kapitalanlagegesellschaft mbH, Stolkgasse 25-45, 50667 Köln, und im Internet auf www.monega.de. Im Verkaufsprospekt sind Anlageziele, Gebühren, Risiken und andere wichtige Fondsinformationen ausführlich beschrieben. Bitte lesen Sie diese sorgfältig durch.

Die enthaltenen Aussagen zur Marktlage stellen unsere eigene Ansicht der geschilderten Umstände dar. Hiermit ist weder eine Allgemeingültigkeit noch eine Anlageberatung oder -empfehlung verbunden. Die Publikation darf nicht als Verkaufsangebot oder als Aufforderung zur Abgabe eines Angebots zum Kauf von Wertpapieren verstanden werden und ersetzt in keinem Fall die vor jeder Wertpapierkaufentscheidung notwendige Beratung. Die in der Publikation gemachten Aussagen können ohne Vorankündigung geändert werden. Trotz sorgfältiger Auswahl der Quellen und Prüfung der Inhalte übernimmt Monega Kapitalanlagegesellschaft mbH keine Haftung oder Garantie für die Richtigkeit und Vollständigkeit der in dieser Publikation gemachten Informationen.

Risikohinweis: Investmentfonds unterliegen dem Risiko sinkender Anteilspreise, da sich Kursrückgänge bei den im Fonds enthaltenen Wertpapieren beziehungsweise den zugrunde liegenden Währungen im Anteilspreis widerspiegeln. Die Anlagestrategie des Fonds kann sich innerhalb der vertraglich und gesetzlich zulässigen Grenzen jederzeit ändern. Der Inhalt der Grenzen ergibt sich aus dem Verkaufsprospekt.

Morningstar-Rating: © 2018 Morningstar, Inc. Alle Rechte vorbehalten. Die hierin enthaltenen Informationen: (1) sind für Morningstar und/oder ihre Inhalte-Anbieter urheberrechtlich geschützt; (2) dürfen nicht vervielfältigt oder verbreitet werden; und (3) deren Richtigkeit, Vollständigkeit oder Aktualität wird nicht garantiert. Weder Morningstar noch deren Inhalte-Anbieter sind verantwortlich für etwaige Schäden oder Verluste, die aus der Verwendung dieser Informationen entstehen.