



L&P Value EM Small Cap (I)

KATEGORIE: Aktienfonds
Angaben per 23. November 2020

Seite 1/3

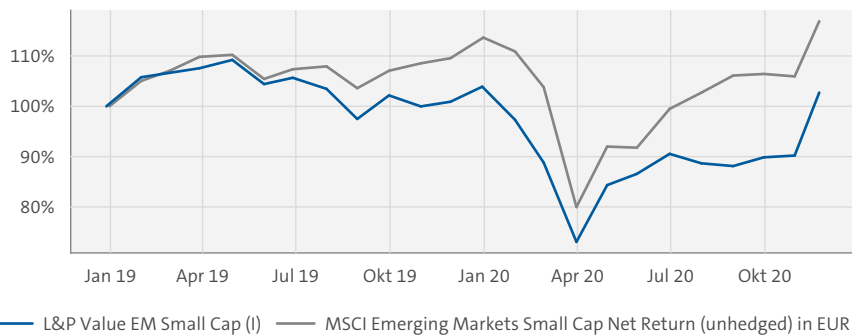
Fondsbeschreibung

Das Sondervermögen soll zu mindestens 51 Prozent seines Wertes in Kapitalbeteiligungen (Aktien und Aktienfonds) in- und ausländischer Aussteller investieren. Ein regionaler Schwerpunkt ist nicht vorgesehen. Der Sitz oder der Tätigkeitsschwerpunkt der betreffenden Unternehmen soll in den Emerging Markets liegen. Zulässige Vermögensgegenstände sind Wertpapiere (z.B. Aktien, Anleihen, Genussscheine und Zertifikate), Geldmarktinstrumente, Bankguthaben, Investmentanteile, Derivate und sonstige Anlageinstrumente. Derivate dürfen zu Investitions- und Absicherungszwecken erworben werden.



Lingohr & Partner
ASSET MANAGEMENT GMBH

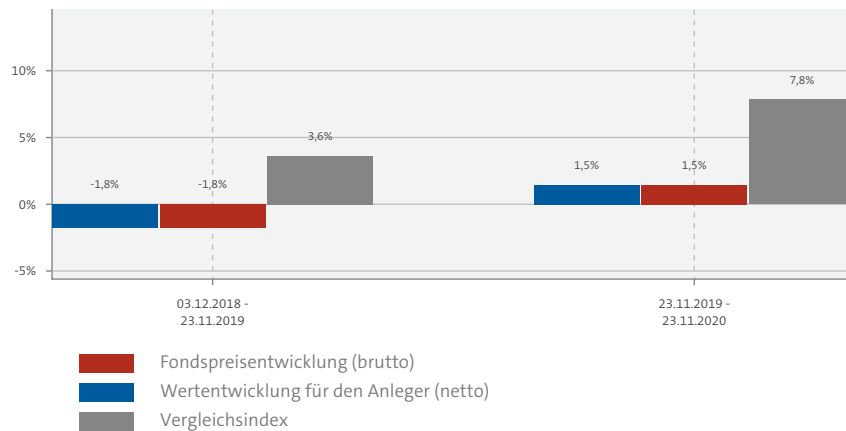
Indexierte Wertentwicklung seit Auflegung* (bis 23.11.2020)



FONDSMANAGER

Lingohr & Partner Asset Management GmbH

Historische Wertentwicklung*



Risiko - Ertragsprofil

1	2	3	4	5	6	7
---	---	---	---	---	---	---

← Geringes Risiko → Hohes Risiko →
← Geringere Rendite → Relativ hohe Rendite →

Der L&P Value EM Small Cap (I) ist in Kategorie 6 eingestuft, weil sein Anteilspreis typischerweise stark schwankt und deshalb sowohl Verlustrisiken wie Gewinnchancen entsprechend hoch sind.

Risikokennzahlen

VOLATILITÄT ¹ (SEIT AUFLAGE)	+23,83 %
SHARPE RATIO ² (SEIT AUFLAGE)	0,01
MAX. DRAWDOWN ³ (SEIT AUFLAGE)	-46,93 %
VALUE AT RISK ⁴ (99% / 10 TAGE)	-4,93 %

Wertentwicklung kumuliert* (bis 23.11.2020)

	LFD. JAHR	1 MONAT	3 MONATE	1 JAHR	3 JAHRE	5 JAHRE	SEIT AUFLAGEUNG	3 JAHRE P.A.	5 JAHRE P.A.
Fonds	-1,12 %	+10,24 %	+16,38 %	+1,46 %	-	-	-0,33 %	-	-
Vergleichsindex	+2,86 %	+7,37 %	+11,00 %	+7,85 %	-	-	+11,77 %	-	-

*Berechnung der Wertentwicklung nach BVI-Methode. Die Bruttowertentwicklung berücksichtigt die auf Fondsebene anfallenden Kosten (z. B. Verwaltungsvergütung), ohne die auf Anlegerebene ggf. anfallenden Kosten (z.B. Ausgabeaufschlag oder Depotkosten) einzubeziehen. Solche individuellen Kosten auf Anlegerebene würden sich bei Berücksichtigung negativ auf die Wertentwicklung auswirken. In der Nettowertentwicklung wird der derzeit gültige Ausgabeaufschlag im ersten Betrachtungszeitraum berücksichtigt. Typisierte Modellrechnung (netto): Ein Anleger möchte für 1.000,- EUR Anteile erwerben. Bei einem max. Ausgabeaufschlag von 0,00 % muss er dafür einmalig bei Kauf 0.00 EUR aufwenden bzw. es steht nur ein Betrag von 1.000,00 EUR zur Anlage zur Verfügung. Zusätzlich können Depotkosten anfallen, die die Wertentwicklung mindern. Die Depotkosten ergeben sich aus dem Preis- und Leistungsverzeichnis Ihrer Bank. **Wertentwicklungen in der Vergangenheit sind kein verlässlicher Indikator für die zukünftige Wertentwicklung.**

1) Die Kennziffer bezeichnet das "Schwankungsrisiko" des Fonds und ist Maß der Intensität von Schwankungen der Fondsperformance um ihren erwarteten Mittelwert.

2) Die Sharpe Ratio ist die Differenz zwischen erzielter Performance p.a. und risikolosem Zins p.a., dividiert durch die Volatilität. Sie lässt sich daher als „Risikoprämie pro Einheit am eingegangenen Gesamtrisiko“ interpretieren.

3) Der Maximum Drawdown gibt den maximalen kumulierten Verlust an, den ein Anleger innerhalb eines Betrachtungszeitraums hätte erleiden können. Die Länge des Drawdowns ist die Zeitspanne vom Beginn der Verlustperiode bis zum Erreichen des Tiefstkurses.

4) Der Value at Risk (ex post) ist der maximal mögliche Verlust des Fonds bei gegebener Haltedauer und Konfidenzniveau abgeleitet auf der Basis der Standardabweichung der Fondsreturns.



L&P Value EM Small Cap (I)

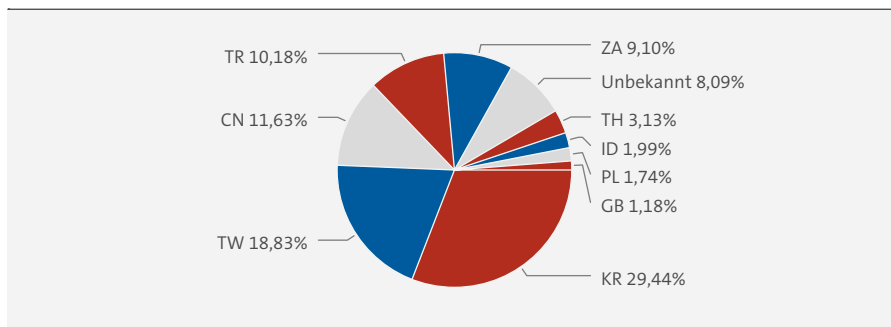
KATEGORIE: Aktienfonds
Angaben per 23. November 2020

Seite 2/3

Die größten Positionen in Prozent des Fondsvermögens (31.10.2020)

Name	Land	% des Vermögens
1. ASIA PAPER MANUF. SW 5000	-	1,43%
2. DGB FINL GROUP SW 5000	Südkorea	1,27%
3. JB FINANCIAL GROUP SW5000	Südkorea	1,27%
4. HUDACO IND. LTD RC-,10	Südafrika	1,26%
5. Reunert Ltd.	Südafrika	1,26%
6. Taekwang Industrial Co Ltd	Südkorea	1,23%
7. Turkiye Sinai Kalkinma Bk AS	Türkei	1,22%
8. CIMC Enric Holdings	China	1,22%
9. NETRONIX INC. TA 10	TW	1,20%
10. IEI INTEGRATION TA 10	TW	1,19%

Länder (31.10.2020)



Verteilung nach Branchen

Branchen	Anteil
Industrie	20,85%
Technologie	11,09%
Rohstoffe	8,51%
Chemie	8,46%
Privater Konsum und Haushalt	7,53%
Bau und Materialien	5,69%
Nahrungsmittel und Tabak	4,47%
Handel	4,45%
Automobil	4,33%
Finanzdienstleister	4,30%

Fondsdetails

Stammdaten	
AUFLAGEDATUM*	03.12.2018
WKN	A2JN5G
ISIN	DE000A2JN5G3
FONDSWÄHRUNG	EUR
GESCHÄFTSJAHESENDE	30.11.
ERTRAGSVERWENDUNG	ausschüttend
FONDSVERMÖGEN	5,40 Mio. EUR
RÜCKNAHMEPREIS	49,10 EUR
AUSGABEPREIS	49,10 EUR
VERWAHRSTELLE	
	HSBC Trinkaus & Burkhardt AG
FONDSGESELLSCHAFT	
	Monega KAG
FONDSMANAGER	
	Lingohr & Partner Asset Management GmbH
Fondskonditionen	
AUSGABEAUFSCHLAG Z.ZT.	0,00% (MAX. 4,00%) (Hiervon erhält Ihre Vertriebsorganisation bis zu 100%)
VERWALTUNGS-VERGÜTUNG P.A. Z.ZT.	0,600%(MAX. 1,500%) (Hiervon erhält Ihre Vertriebsorganisation bis zu 8,33%)
VERWAHRSTELLEN-VERGÜTUNG P.A. Z.ZT.	0,050%(MAX. 0,05%)
VERWAHRSTELLE MINDESTGEBÜHR P.A.	12.000 EUR
GESAMTKOSTENQUOTE (TER) ¹	1,18%
PERFORMANCE FEE	Bis zu 15 Prozent p.a. des Mehrertrags über MSCI Emerging Markets Small Cap, höchstens bis zu 1,5 Prozent des Durchschnittswertes des Fonds.
MINDESTERSTANLAGE ²	100.000,00 EUR
MINDESTFOLGEANLAGE ²	keine
SPARPLANFÄHIGKEIT	nein
ORDERSCHLUSSZEITEN	10:30
VL-FÄHIGKEIT	nein

1) Die Gesamtkostenquote (Total Expense Ratio) gibt die Aufwendungen insgesamt (mit Ausnahme der Transaktionskosten) bezogen auf das durchschnittliche Fondsvermögen innerhalb des letzten Geschäftsjahres an.

2) Ergänzend gelten die jeweiligen Bedingungen der Depotstelle oder Ihrer Hausbank.



L&P Value EM Small Cap (I)

KATEGORIE: Aktienfonds
Angaben per 23. November 2020

Seite 3/3

+ CHANCEN

- Ziel des Fonds sind hohe Kurssteigerungen und entsprechende Gewinne durch ein globales Engagement des Fonds. Entscheidend hierfür ist ein langfristiger Anlagehorizont.

i RISIKEN

- Aktienrisiko: Aktien unterliegen erfahrungsgemäß starken Kurschwankungen und somit auch dem Risiko von Kursrückgängen.
- Zinsänderungsrisiko: Mit der Investition in festverzinsliche Wertpapiere ist das Risiko verbunden, dass sich das Marktzinsniveau während der Haltezeit der Papiere verändert.
- Wertveränderungsrisiko: Durch die Investitionen des Fondsvermögens in Einzeltitel ergibt sich insbesondere das Risiko von Wertveränderungen der Einzelpositionen.
- Kapitalmarktrisiko: Die Kurs- oder Marktwertentwicklung von Finanzprodukten hängt insbesondere von der Entwicklung der Kapitalmärkte ab.
- Währungsrisiko: Vermögenswerte des Fonds können in einer anderen Währung als der Fondswährung angelegt sein. Fällt der Wert dieser Währung gegenüber der Fondswährung, so reduziert sich der Wert des Fondsvermögens.
- Adressenausfallrisiko: Durch den Ausfall eines Ausstellers oder eines Vertragspartners, gegen den der Fonds Ansprüche hat, können für den Fonds Verluste entstehen.
- Liquiditätsrisiko: Der Fonds kann einen Teil seines Vermögens in Papieren anlegen, die nicht an einer Börse oder einem ähnlichen Markt gehandelt werden.
- Derivaterisiko: Der Fonds setzt Derivate sowohl zu Investitions- als auch zu Absicherungszwecken ein. Die erhöhten Chancen gehen mit erhöhten Verlustrisiken einher.
- Zielfondsrisiko: Der Fonds legt in Zielfonds an, um bestimmte Märkte, Regionen oder Themen abzubilden. Die Wertentwicklung einzelner Zielfonds kann hinter der Entwicklung des jeweiligen Marktes zurückbleiben.

KONTAKT

Monega KAG
Stolkgasse 25-45
50667 Köln
Tel.: 0221-39095 0
Fax: 0221-39095 400
Website: www.monega.de
E-Mail: info@monega.de

FONDSMANAGER

Lingohr & Partner Asset Management GmbH
Heinrich-Hertz-Str. 2
40699 Erkrath
Website: www.lingohr.de

MARKETING

Lingohr & Partner Asset Management GmbH
Heinrich-Hertz-Str. 2
40699 Erkrath
Website: www.lingohr.de

DISCLAIMER: © 2020 Monega Kapitalanlagegesellschaft mbH. Diese Publikation ist kein Verkaufsprospekt im Sinne des Gesetzes, sondern eine werbliche Darstellung und dient der weiterführenden Information. Sie stellt keine Handlungsempfehlung dar und ersetzt nicht die individuelle Anlageberatung durch eine Bank/einen Vertriebspartner sowie den steuerlichen oder rechtlichen Rat. Der Verkauf von Anteilen erfolgt ausschließlich auf der Grundlage des aktuellen Verkaufsprospektes und der wesentlichen Anlegerinformationen. Diese sowie die aktuellen Jahres- und Halbjahresberichte erhalten Sie kostenlos in deutscher Sprache bei der Monega Kapitalanlagegesellschaft mbH, Stolkgasse 25-45, 50667 Köln, und im Internet auf www.monega.de. Im Verkaufsprospekt sind Anlageziele, Gebühren, Risiken und andere wichtige Fondsinformationen ausführlich beschrieben. Bitte lesen Sie diese sorgfältig durch.

Die enthaltenen Aussagen zur Marktlage stellen unsere eigene Ansicht der geschilderten Umstände dar. Hiermit ist weder eine Allgemeingültigkeit noch eine Anlageberatung oder -empfehlung verbunden. Die Publikation darf nicht als Verkaufsangebot oder als Aufforderung zur Abgabe eines Angebots zum Kauf von Wertpapieren verstanden werden und ersetzt in keinem Fall die vor jeder Wertpapierkaufentscheidung notwendige Beratung. Die in der Publikation gemachten Aussagen können ohne Vorankündigung geändert werden. Trotz sorgfältiger Auswahl der Quellen und Prüfung der Inhalte übernimmt Monega Kapitalanlagegesellschaft mbH keine Haftung oder Garantie für die Richtigkeit und Vollständigkeit der in dieser Publikation gemachten Informationen.

Risikohinweis: Investmentfonds unterliegen dem Risiko sinkender Anteilspreise, da sich Kursrückgänge bei den im Fonds enthaltenen Wertpapieren beziehungsweise den zugrunde liegenden Währungen im Anteilspreis widerspiegeln. Die Anlagestrategie des Fonds kann sich innerhalb der vertraglich und gesetzlich zulässigen Grenzen jederzeit ändern. Der Inhalt der Grenzen ergibt sich aus dem Verkaufsprospekt.

Morningstar-Rating: © 2020 Morningstar, Inc. Alle Rechte vorbehalten. Die hierin enthaltenen Informationen: (1) sind für Morningstar und/oder ihre Inhalte-Anbieter urheberrechtlich geschützt; (2) dürfen nicht vervielfältigt oder verbreitet werden; und (3) deren Richtigkeit, Vollständigkeit oder Aktualität wird nicht garantiert. Weder Morningstar noch deren Inhalte-Anbieter sind verantwortlich für etwaige Schäden oder Verluste, die aus der Verwendung dieser Informationen entstehen.