



Barmenia Nachhaltigkeit Balanced

KATEGORIE: Mischfonds
Angaben per 16. August 2022

Seite 1/3

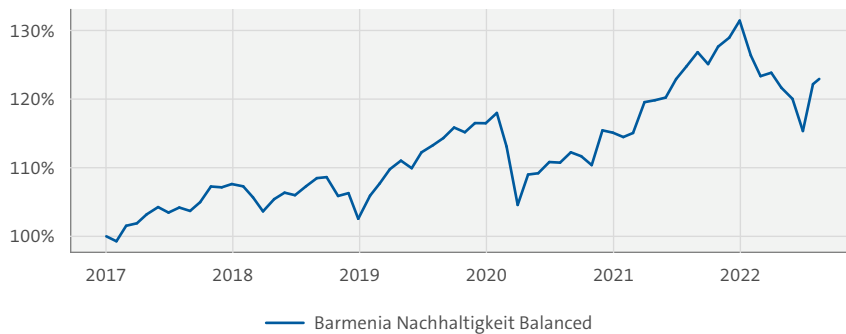
Fondsbeschreibung

Der Fonds ist ein OGAW-Sondervermögen, das zu mindestens 75 Prozent aus Vermögensgegenständen von Unternehmen bzw. Emittenten bestehen muss, die vom Fondsmanagement als nachhaltig eingestuft werden. In der Nachhaltigkeitsanalyse von Unternehmen, Ländern und Organisationen werden ökologische, ökonomische und soziale Kriterien berücksichtigt. Alle Unternehmen/Aussteller werden einer umfassenden Analyse hinsichtlich ihrer Umwelt- und Sozialverträglichkeit unterzogen. Unternehmen und Aussteller, die einer nachhaltigen Entwicklung schaden, werden über die Anwendung von Ausschlusskriterien konsequent gemieden. Das Fondsmanagement berücksichtigt in seinen Investmententscheidungen für alle Vermögenswerte zu 100 Prozent die Ausschlusskriterien der Barmenia Versicherungsgruppe, die unter www.nachhaltige.versicherung einsehbar sind. Zudem dürfen die Emittenten der Wertpapiere ihren Umsatz zu nicht mehr als 10 Prozent aus der Energiegewinnung oder dem sonstigen Einsatz von fossilen Brennstoffen (exklusive Gas) oder Atomstrom, zu nicht mehr als 5 Prozent aus der Förderung von Kohle und Erdöl, sowie nicht aus dem Anbau, der Exploration und aus Dienstleistungen für Ölsand und Ölschiefer generieren. Mindestens 30 Prozent des Wertes des Fonds müssen in Aktien angelegt werden, die zum amtlichen Handel an einer Börse zugelassen oder in diesen einbezogen sind und bei denen es sich nicht um Anteile an Investmentvermögen handelt.



FONDSMANAGER
Edgar Göcke

Indexierte Wertentwicklung seit Auflegung* (bis 16.08.2022)



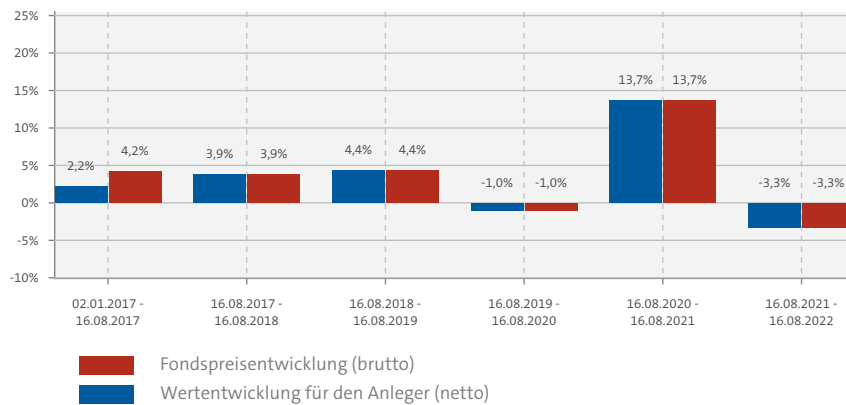
Risiko - Ertragsprofil



← Geringes Risiko → Hohes Risiko →
← Geringere Rendite → Relativ hohe Rendite →

Der Barmenia Nachhaltigkeit Balanced ist in Kategorie 4 eingestuft, weil sein Anteilspreis typischerweise moderat schwankt und deshalb sowohl Verlustrisiken wie Gewinnchancen entsprechend moderat sind.

Historische Wertentwicklung*



Anlagehorizont

Der Fonds eignet sich für Kunden mit einem Anlagehorizont von 5 Jahren oder länger.

Risikokennzahlen

VOLATILITÄT ¹ (SEIT AUFLAGE)	+7,07 %
SHARPE RATIO ² (SEIT AUFLAGE)	0,59
MAX. DRAWDOWN ³ (SEIT AUFLAGE)	-19,68 %
VALUE AT RISK ⁴ (99% / 10 TAGE)	-3,08 %

Wertentwicklung kumuliert* (bis 16.08.2022)

	LFD. JAHR	1 MONAT	3 MONATE	1 JAHR	3 JAHRE	5 JAHRE	SEIT AUFLAGE	3 JAHRE P.A.	5 JAHRE P.A.
Fonds	-6,47 %	+4,00 %	+2,03 %	-3,30 %	+8,78 %	+17,93 %	+22,93 %	+2,84 %	+3,35 %

*Berechnung der Wertentwicklung nach BVI-Methode. Die Bruttowertentwicklung berücksichtigt die auf Fondsebene anfallenden Kosten (z. B. Verwaltungsvergütung), ohne die auf Anlegerebene ggf. anfallenden Kosten (z.B. Ausgabeaufschlag oder Depotkosten) einzubeziehen. Solche individuellen Kosten auf Anlegerebene würden sich bei Berücksichtigung negativ auf die Wertentwicklung auswirken. In der Nettowertentwicklung wird der derzeit gültige Ausgabeaufschlag im ersten Betrachtungszeitraum berücksichtigt. Typisierte Modellrechnung (netto): Ein Anleger möchte für 1.000,- EUR Anteile erwerben. Bei einem max. Ausgabeaufschlag von 2,00 % muss er dafür einmalig bei Kauf 20.00 EUR aufwenden bzw. es steht nur ein Betrag von 980.00 EUR zur Anlage zur Verfügung. Zusätzlich können Depotkosten anfallen, die die Wertentwicklung mindern. Die Depotkosten ergeben sich aus dem Preis- und Leistungsverzeichnis Ihrer Bank. **Wertentwicklungen in der Vergangenheit sind kein verlässlicher Indikator für die zukünftige Wertentwicklung.**

1) Die Kennziffer bezeichnet das "Schwankungsrisiko" des Fonds und ist Maß der Intensität von Schwankungen der Fondspersformance um ihren erwarteten Mittelwert.

2) Die Sharpe Ratio ist die Differenz zwischen erzielter Performance p.a. und risikolosem Zins p.a., dividiert durch die Volatilität. Sie lässt sich daher als „Risikoprämie pro Einheit am eingegangenen Gesamtrisiko“ interpretieren.

3) Der Maximum Drawdown gibt den maximalen kumulierten Verlust an, den ein Anleger innerhalb eines Betrachtungszeitraums hätte erleiden können. Die Länge des Drawdowns ist die Zeitspanne vom Beginn der Verlustperiode bis zum Erreichen des Tiefstkurses.

4) Der Value at Risk (ex post) ist der maximal mögliche Verlust des Fonds bei gegebener Haltedauer und Konfidenzniveau abgeleitet auf der Basis der Standardabweichung der Fondsreturns.



Barmeria Nachhaltigkeit Balanced

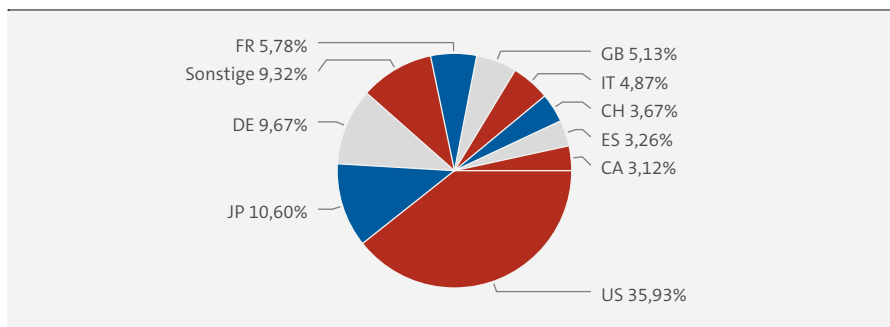
KATEGORIE: Mischfonds
Angaben per 16. August 2022

Seite 2/3

Die größten Positionen in Prozent des Fondsvermögens (31.07.2022)

Name	Land	% des Vermögens
1. IBRD 4.75% 05-15.02.35	-	4,01%
2. Kreditanstalt für Wiederaufbau Green Bond v.20(2030)	Deutschland	2,72%
3. EIB 19/29 MTN	4C	2,36%
4. IBM 20/30	USA	2,22%
5. VODAFONE GRP 17/27 MTN	Großbritannien	2,16%
6. ITALIEN 19/30	Italien	2,16%
7. EIB EUR.INV.BK 14/24	-	2,13%
8. Morgan Stanley & Co. International Plc. Fix-To-Float Reg.s. v.17(2026)	USA	2,11%
9. Spain 17/30.07.33	Spanien	2,03%
10. 1.625 Mondelez27 Sr	USA	1,92%

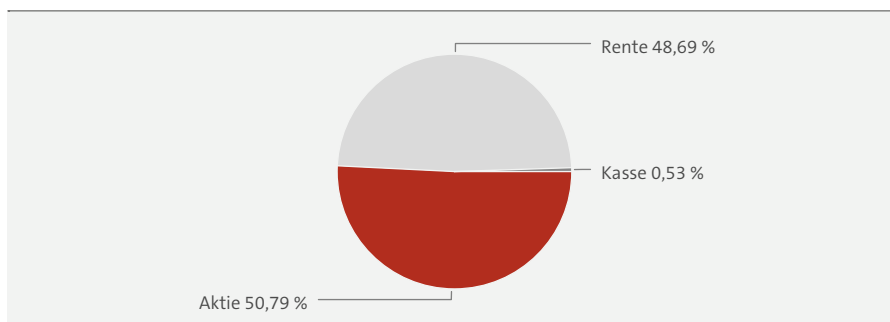
Länder (31.07.2022)



Verteilung nach Branchen

Branchen	Anteil
Technologie	20,50%
Industrie	13,67%
Gesundheit / Pharma	11,96%
Banken	6,98%
Nahrungsmittel und Tabak	6,25%
Versicherungen	5,69%
Privater Konsum und Haushalt	5,54%
Handel	4,76%
Telekommunikation	4,53%
Finanzdienstleister	3,79%

Vermögensaufteilung (31.07.2022)



Fondsdetails

Stammdaten	
AUFLAGEDATUM	02.01.2017
WKN	A141WN
ISIN	DE000A141WN9
FONDSWÄHRUNG	EUR
GESCHÄFTSJAHESENDE	31.12.
ERTRAGSVERWENDUNG	ausschüttend
FONDSVERMÖGEN	23,20 Mio. EUR
RÜCKNAHMEPREIS	56,88 EUR
AUSGABEPREIS	58,02 EUR
MORNINGSTAR™ - RATING	★★★★
VERWAHRSTELLE	HSBC Trinkaus & Burkhardt AG
FONDSGESELLSCHAFT	Monega KAG
FONDSMANAGER	n.a.
KATEGORIE GEM. OFFVO	Artikel 8
Fondskonditionen	
AUSGABEAUFSCHLAG ZZT.	2,00% (MAX. 3,00%) (Hiervon erhält Ihre Vertriebsorganisation bis zu 100%)
VERWALTUNGS-VERGÜTUNG P.A. ZZT.	1,050%(MAX. 1,500%)
VERWAHRSTELLEN-VERGÜTUNG P.A. ZZT.	0,050%(MAX. 0,06%)
VERWAHRSTELLE MINDESTGEBÜHR P.A.	10.200 EUR
GESAMTKOSTENQUOTE (TER) ¹	1,24%
PERFORMANCE FEE	keine
MINDESTERSTANLAGE ²	keine
MINDESTFOLGEANLAGE ²	keine
SPARPLANFÄHIGKEIT	ja
ORDERSCHLUSSZEITEN	10:30 tgl. für morgen
VL-FÄHIGKEIT	nein

1) Die Gesamtkostenquote (Total Expense Ratio) gibt die vom Fonds getragenen Kosten insgesamt (mit Ausnahme der Transaktionskosten und der Performance Fee) bezogen auf das durchschnittliche Fondsvermögen innerhalb des letzten Geschäftsjahres an.

2) Ergänzend gelten die jeweiligen Bedingungen der Depotstelle oder Ihrer Hausbank.



➤ Barmenia Nachhaltigkeit Balanced

KATEGORIE: Mischfonds
Angaben per 16. August 2022

Seite 3/3

+ CHANCEN

- Das Fondsmanagement legt bei der Auswahl der Aktien neben den ökologischen, sozialen und ethischen Aspekten auch großen Wert auf Ertragsstärke. Nachhaltig wirtschaftende Unternehmen bieten dabei auf mittlere und lange Sicht oft bessere Ertragsperspektiven als konventionell arbeitende Unternehmen.

i RISIKEN

- Aktienrisiko: Aktien unterliegen erfahrungsgemäß starken Kursschwankungen und somit auch dem Risiko von Kursrückgängen.
- Zinsänderungsrisiko: Mit der Investition in festverzinsliche Wertpapiere ist das Risiko verbunden, dass sich das Marktzinsniveau während der Haltezeit der Papiere verändert.
- Wertveränderungsrisiko: Durch die Investitionen des Fondsvermögens in Einzeltitel ergibt sich insbesondere das Risiko von Wertveränderungen der Einzelpositionen.
- Kapitalmarktrisiko: Die Kurs- oder Marktwertentwicklung von Finanzprodukten hängt insbesondere von der Entwicklung der Kapitalmärkte ab, die von der allg. Lage der Weltwirtschaft sowie wirtschaftlichen und politischen Rahmenbedingungen in den jeweiligen Ländern beeinflusst wird.
- Währungsrisiko: Vermögenswerte des Fonds können in einer anderen Währung als der Fondswährung angelegt sein. Fällt der Wert dieser Währung gegenüber der Fondswährung, so reduziert sich der Wert des Fondsvermögens.
- Adressenausfallrisiko: Durch den Ausfall eines Ausstellers oder eines Vertragspartners, gegen den der Fonds Ansprüche hat, können für den Fonds Verluste entstehen.
- Liquiditätsrisiko: Der Fonds kann einen Teil seines Vermögens in Papieren anlegen, die nicht an einer Börse oder einem ähnlichen Markt gehandelt werden.
- Derivaterisiko: Der Fonds setzt Derivate sowohl zu Investitions- als auch zu Absicherungszwecken ein. Die erhöhten Chancen gehen mit erhöhten Verlustrisiken einher.

KONTAKT

Monega KAG
Stolkgasse 25-45
50667 Köln
Tel.: 0221-39095 0
Fax: 0221-39095 400
Website: www.monega.de
E-Mail: info@monega.de

MARKETING

Barmenia Versicherungen
Barmenia-Allee 1
42119 Wuppertal
Tel.: 0202 / 438 00
Fax: 0202 / 438 2846
Website: www.barmenia.de
E-Mail: info@barmenia.de

DISCLAIMER: © 2022 Monega Kapitalanlagegesellschaft mbH. Diese Publikation ist kein Verkaufsprospekt im Sinne des Gesetzes, sondern eine werbliche Darstellung und dient der weiterführenden Information. Sie stellt keine Handlungsempfehlung dar und ersetzt nicht die individuelle Anlageberatung durch eine Bank/einen Vertriebspartner sowie den steuerlichen oder rechtlichen Rat. Der Verkauf von Anteilen erfolgt ausschließlich auf der Grundlage des aktuellen Verkaufsprospektes und der wesentlichen Anlegerinformationen. Diese sowie die aktuellen Jahres- und Halbjahresberichte erhalten Sie kostenlos in deutscher Sprache bei der Monega Kapitalanlagegesellschaft mbH, Stolkgasse 25-45, 50667 Köln, und im Internet auf www.monega.de. Im Verkaufsprospekt sind Anlageziele, Gebühren, Risiken und andere wichtige Fondsinformationen ausführlich beschrieben. Bitte lesen Sie diese sorgfältig durch.

Die enthaltenen Aussagen zur Marktlage stellen unsere eigene Ansicht der geschilderten Umstände dar. Hiermit ist weder eine Allgemeingültigkeit noch eine Anlageberatung oder -empfehlung verbunden. Die Publikation darf nicht als Verkaufsangebot oder als Aufforderung zur Abgabe eines Angebots zum Kauf von Wertpapieren verstanden werden und ersetzt in keinem Fall die vor jeder Wertpapierkaufentscheidung notwendige Beratung. Die in der Publikation gemachten Aussagen können ohne Vorankündigung geändert werden. Trotz sorgfältiger Auswahl der Quellen und Prüfung der Inhalte übernimmt Monega Kapitalanlagegesellschaft mbH keine Haftung oder Garantie für die Richtigkeit und Vollständigkeit der in dieser Publikation gemachten Informationen.

Eine Zusammenfassung Ihrer Anlegerrechte in deutscher Sprache und weitere Informationen zu Instrumenten der kollektiven Rechtsdurchsetzung erhalten Sie auf www.monega.de/beschwerde. Die Verwaltungsgesellschaft des Investmentfonds kann jederzeit beschließen den Vertrieb zu widerrufen.

Risikohinweis: Investmentfonds unterliegen dem Risiko sinkender Anteilspreise, da sich Kursrückgänge bei den im Fonds enthaltenen Wertpapieren beziehungsweise den zugrunde liegenden Währungen im Anteilspreis widerspiegeln. Die Anlagestrategie des Fonds kann sich innerhalb der vertraglich und gesetzlich zulässigen Grenzen jederzeit ändern. Der Inhalt der Grenzen ergibt sich aus dem Verkaufsprospekt.

Morningstar-Rating: © 2022 Morningstar, Inc. Alle Rechte vorbehalten. Die hierin enthaltenen Informationen: (1) sind für Morningstar und/oder ihre Inhalte-Anbieter urheberrechtlich geschützt; (2) dürfen nicht vervielfältigt oder verbreitet werden; und (3) deren Richtigkeit, Vollständigkeit oder Aktualität wird nicht garantiert. Weder Morningstar noch deren Inhalte-Anbieter sind verantwortlich für etwaige Schäden oder Verluste, die aus der Verwendung dieser Informationen entstehen.